

Управление Федеральной службы
государственной статистики по Архангельской области
и Ненецкому автономному округу

**Индекс потребительских цен
по Архангельской области,
без Ненецкого автономного округа**

май 2022 года



ИНДЕКСЫ ПОТРЕБИТЕЛЬСКИХ ЦЕН В % К ПРЕДЫДУЩЕМУ МЕСЯЦУ

ИНДЕКС ПОТРЕБИТЕЛЬСКИХ ЦЕН

Май 2022 к апрелю 2022, %



ИПЦ

99,9



Продовольственные товары

100,8



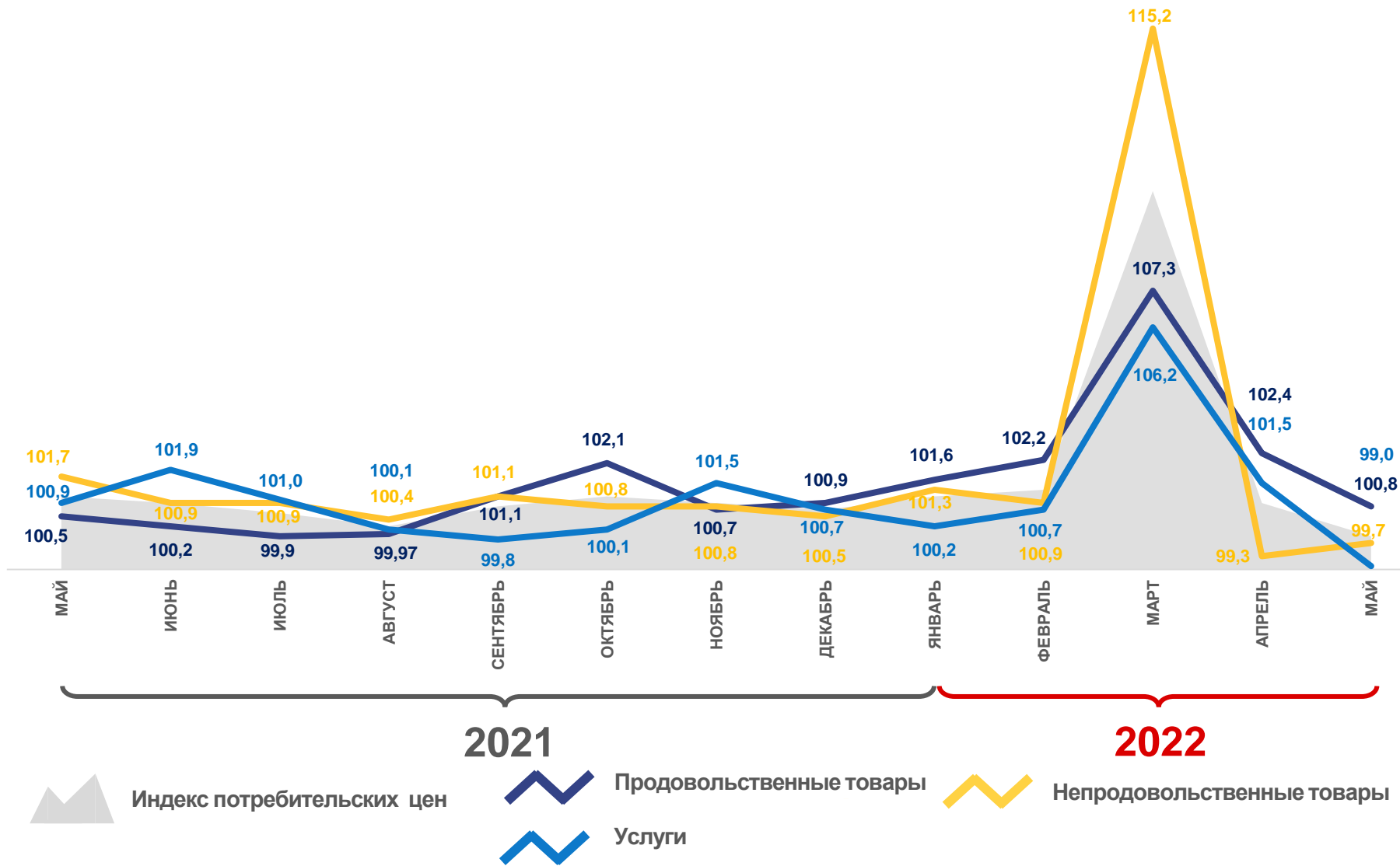
Непродовольственные товары

99,7



Услуги

99,0





ИНДЕКСЫ ПОТРЕБИТЕЛЬСКИХ ЦЕН

В % К ДЕКАБРЮ 2021 ГОДА

ИНДЕКС ПОТРЕБИТЕЛЬСКИХ ЦЕН

Май 2022 к декабрю 2021, %



ипц

113,9



Продовольственные товары

115,1



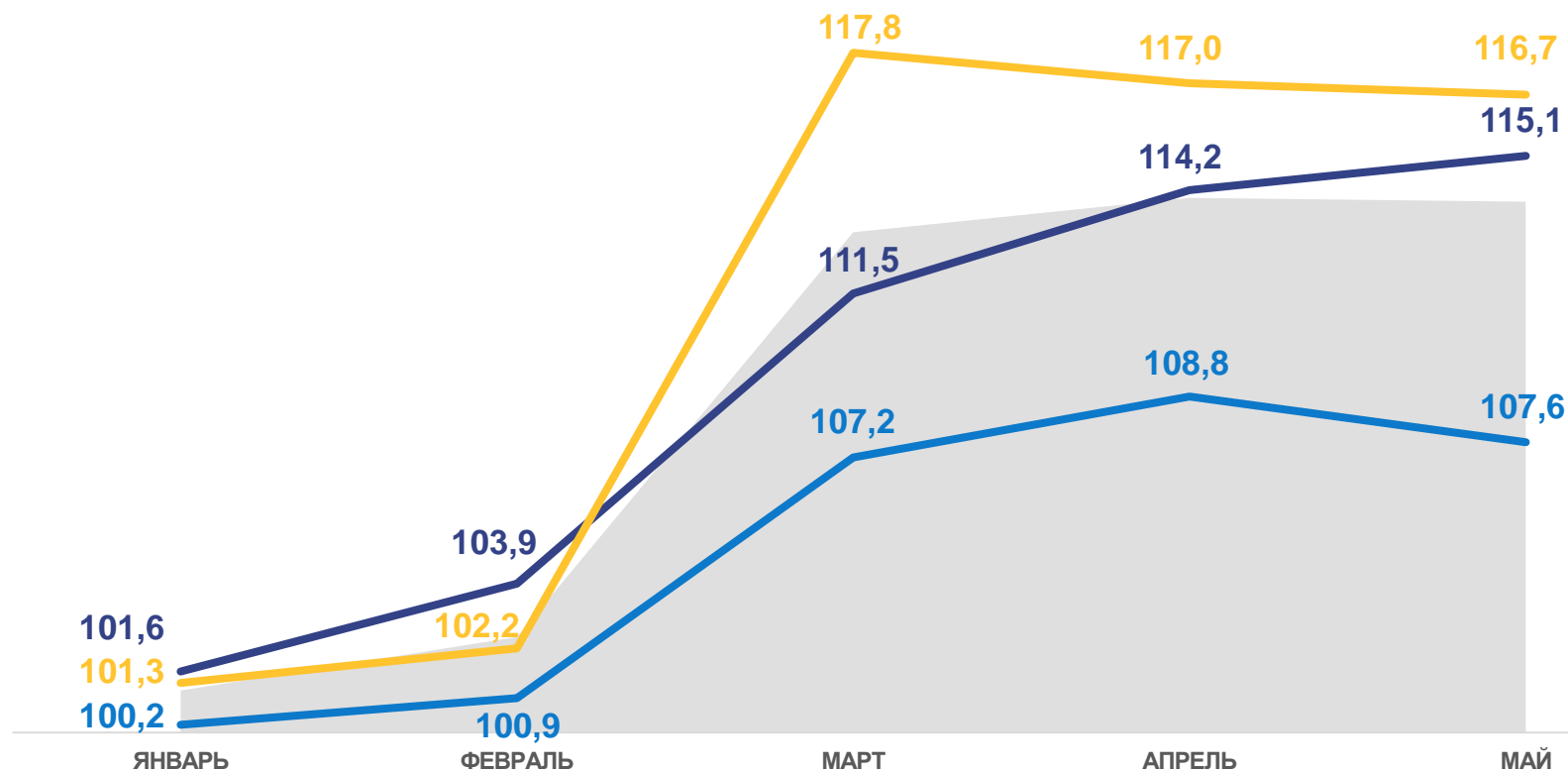
Непродовольственные товары

116,7



Услуги

107,6



Индекс потребительских цен



Продовольственные товары

Услуги



Непродовольственные товары

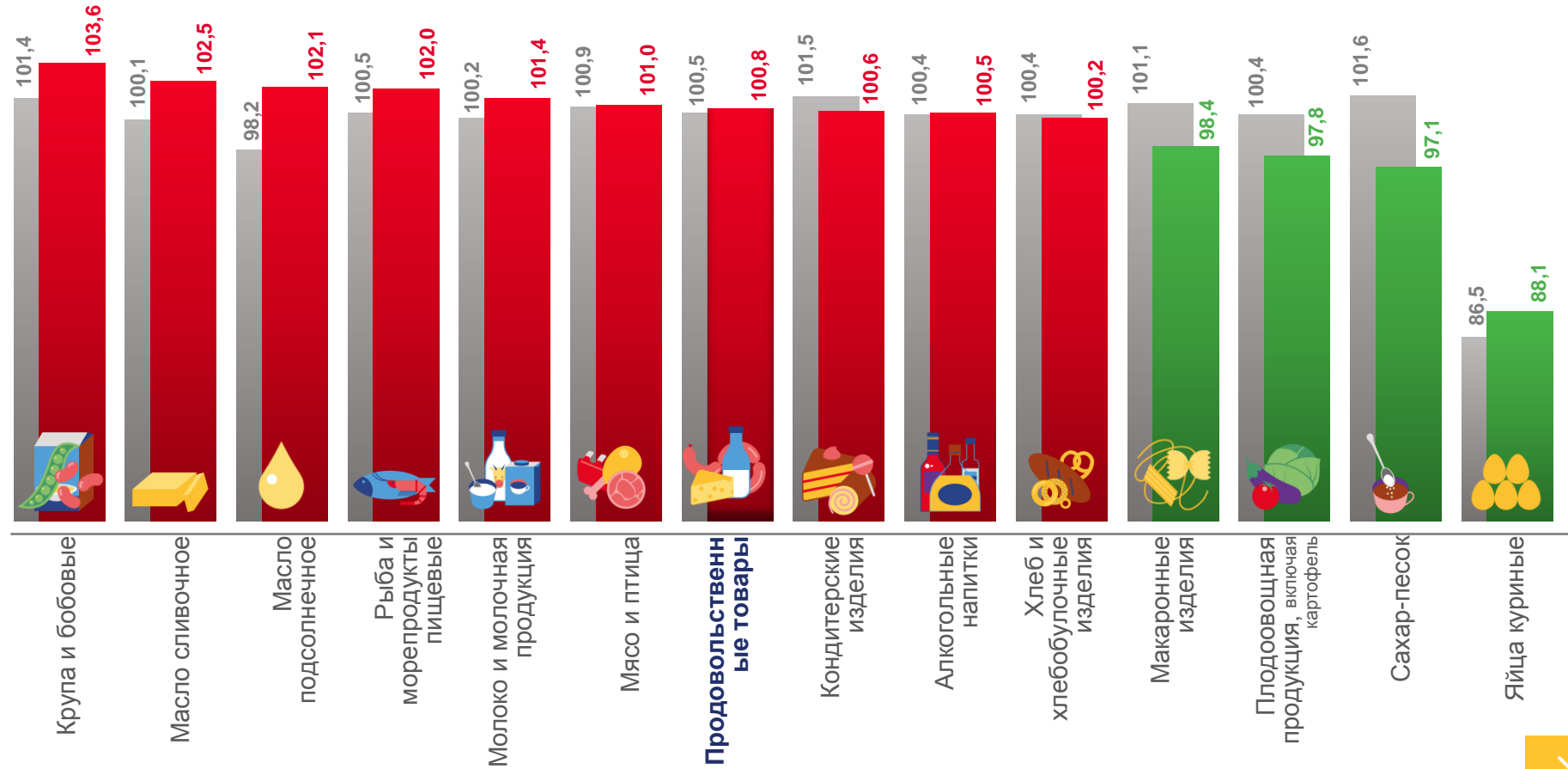




ИНДЕКСЫ ЦЕН НА ОТДЕЛЬНЫЕ ГРУППЫ И ВИДЫ ПРОДОВОЛЬСТВЕННЫХ ТОВАРОВ

В % К ПРЕДЫДУЩЕМУ МЕСЯЦУ

ИНДЕКС ЦЕН НА ПРОДОВОЛЬСТВЕННЫЕ ТОВАРЫ



■ Май 2021 к апрелю 2021 года ■ Май 2022 к апрелю 2022 года

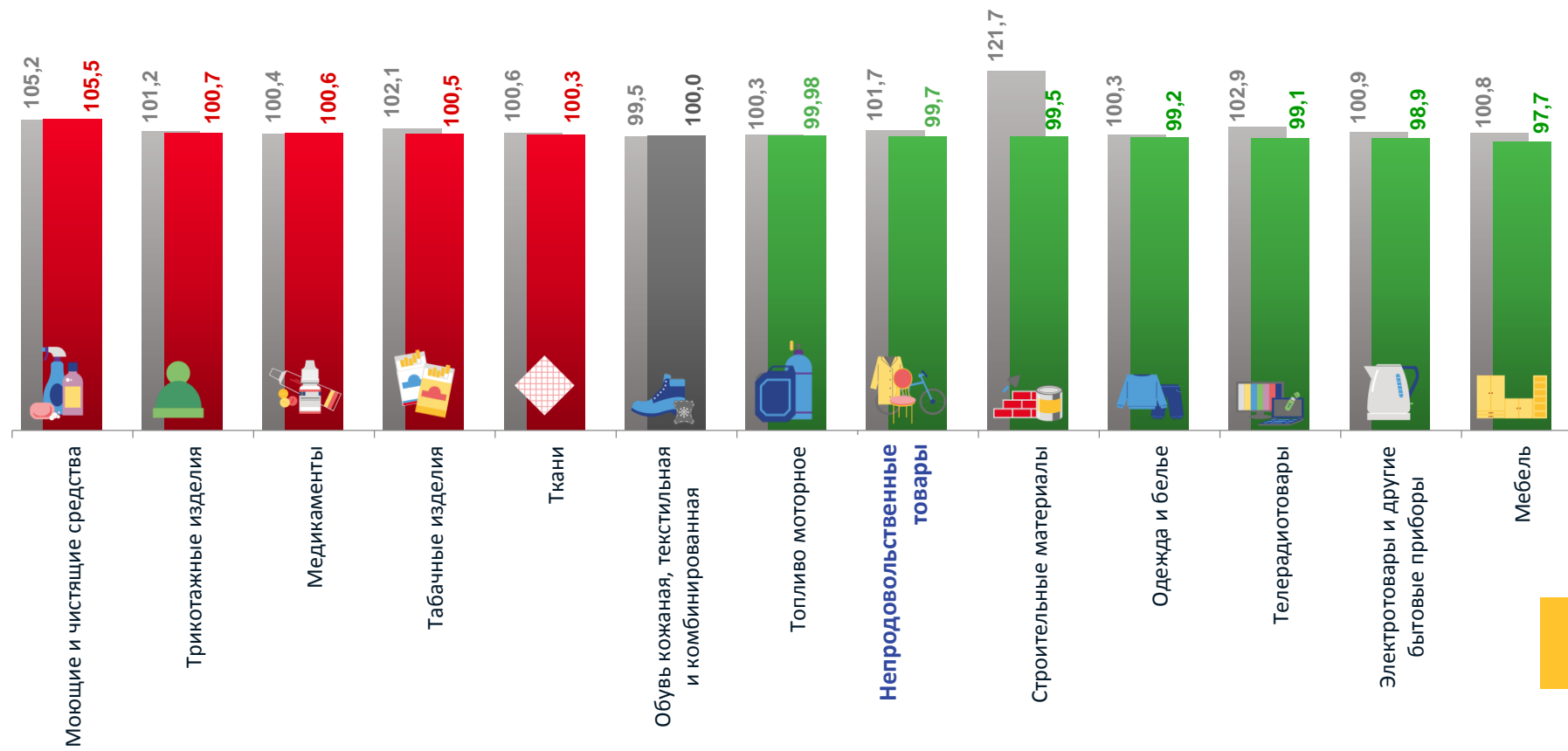




ИНДЕКСЫ ЦЕН НА ОТДЕЛЬНЫЕ ГРУППЫ НЕПРОДОВОЛЬСТВЕННЫХ ТОВАРОВ

В % К ПРЕДЫДУЩЕМУ МЕСЯЦУ

ИНДЕКС ЦЕН НА НЕПРОДОВОЛЬСТВЕННЫЕ ТОВАРЫ



■ Май 2021 к апрелю 2021 года

■ Май 2022 к апрелю 2022 года





ИНДЕКСЫ ЦЕН НА ТОПЛИВО МОТОРНОЕ

МАЙ 2022 К АПРЕЛЮ 2022, %

ИНДЕКС ЦЕН НА ТОПЛИВО МОТОРНОЕ





ИНДЕКСЫ ЦЕН И ТАРИФОВ НА УСЛУГИ В % К ПРЕДЫДУЩЕМУ МЕСЯЦУ

ИНДЕКС ЦЕН НА УСЛУГИ

